

## Tableau de bord

décembre 2010

Au cours du mois de décembre, on déplore un accident mortel :

- un **VL seul** dont le conducteur (24 ans) a perdu le contrôle (alcoolémie positive et non port de la ceinture de sécurité).

&

Le bilan provisoire de l'année 2010 s'établit comme suit :

**148 accidents - 25 tués - 186 blessés.**

Par rapport à l'année 2009, tous les indicateurs de l'accidentalité sont en baisse. On observe une diminution de 20% des accidents, 32% des tués et 18% des blessés.

**Tués**

Décembre 2010

**1**

Cumul 2010

**25**

Évolution 2010/2009

**-32%**

**Blessés**

**11**

**186**

**-18%**

**Accidents**

**10**

**148**

**-20%**

**Tués 2009**

**37**

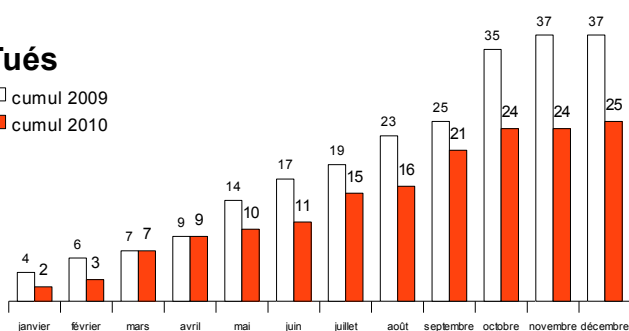
**année mobile**

**25**

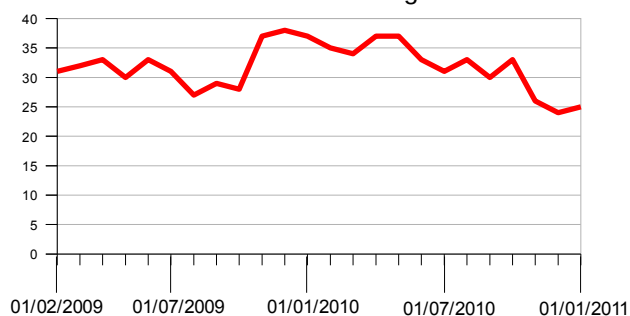
année mobile = nombre de tués sur les 12 derniers mois

### Tués

□ cumul 2009  
■ cumul 2010

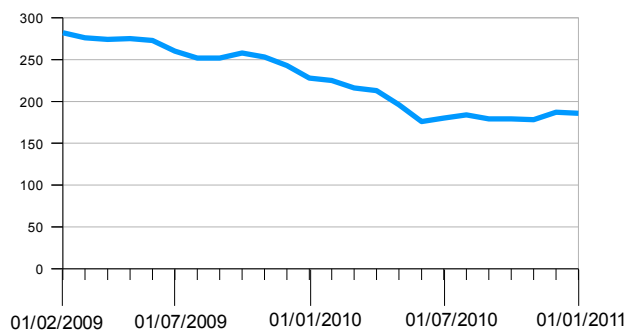
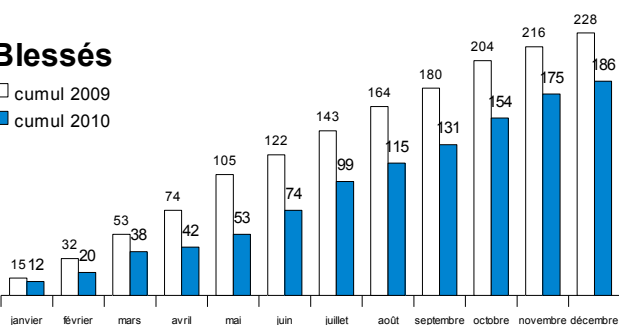


### Evolution sur 12 mois glissants



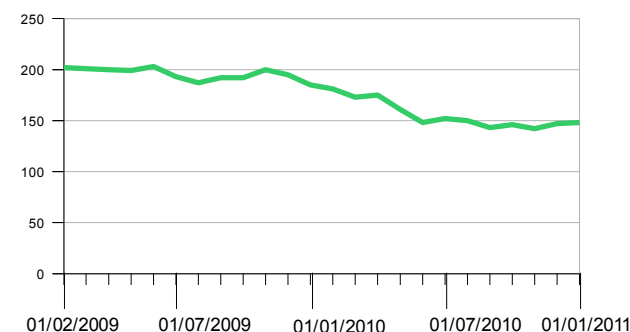
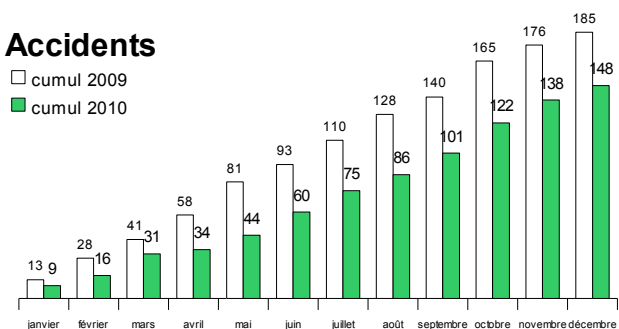
### Blessés

□ cumul 2009  
■ cumul 2010



### Accidents

□ cumul 2009  
■ cumul 2010



PRÉFET DE  
L'ORNE

**SÉCURITÉ ROUTIÈRE  
TOUS RESPONSABLES**

Direction Départementale des Territoires de l'Orne  
Service Transports et Déplacements - Bureau Sécurité Routière

décembre 2010

